

<b>Synthèse des Comptes</b>	<b>Administration communale de : HAM-SUR-HEURE-NALINNES</b>	<b>Code INS</b>	<b>56086</b>
		<b>Exercice:</b>	<b>2018</b>
Modèle officiel généré par l'application eComptes © SPW.INTERIEUR & ACTION SOCIALE		<i>Version:</i>	<b>1</b>



**eComptes**

# SYNTHESE des COMPTES

Module informatisé de publication des comptes annuels



**Wallonie  
intérieur  
SPW**

Commune de : **HAM-SUR-HEURE-NALINNES**

Adresse de l'administration: Chemin d'Oultre Heure, 20  
6120 HAM-SUR-HEURE  
www.ham-sur-heure-nalannes.be

Date d'arrêt du compte par le conseil: 04/04/2019

Date d'approbation de la Tutelle: 21/05/2019

Type document: Compte      Exercice: **2018**

---

**Directeur Général f. f.:** Delphine STEINIER

Tél: 071 22 93 41  
Fax: 071 21 91 06  
Email: delphine.steinier@publilink.be

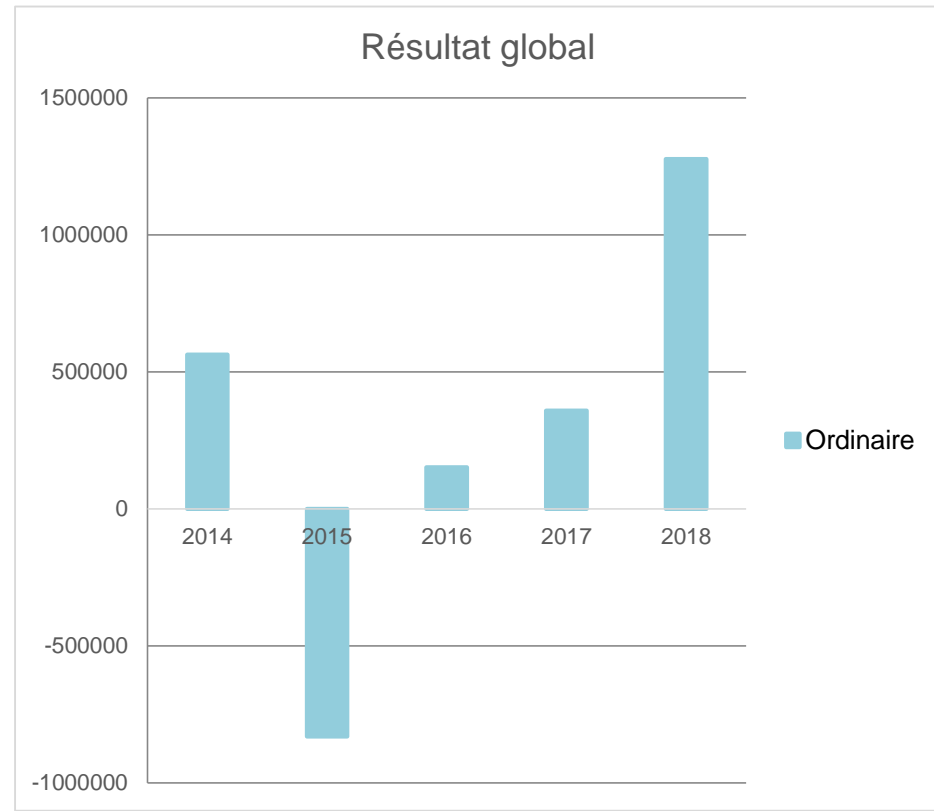
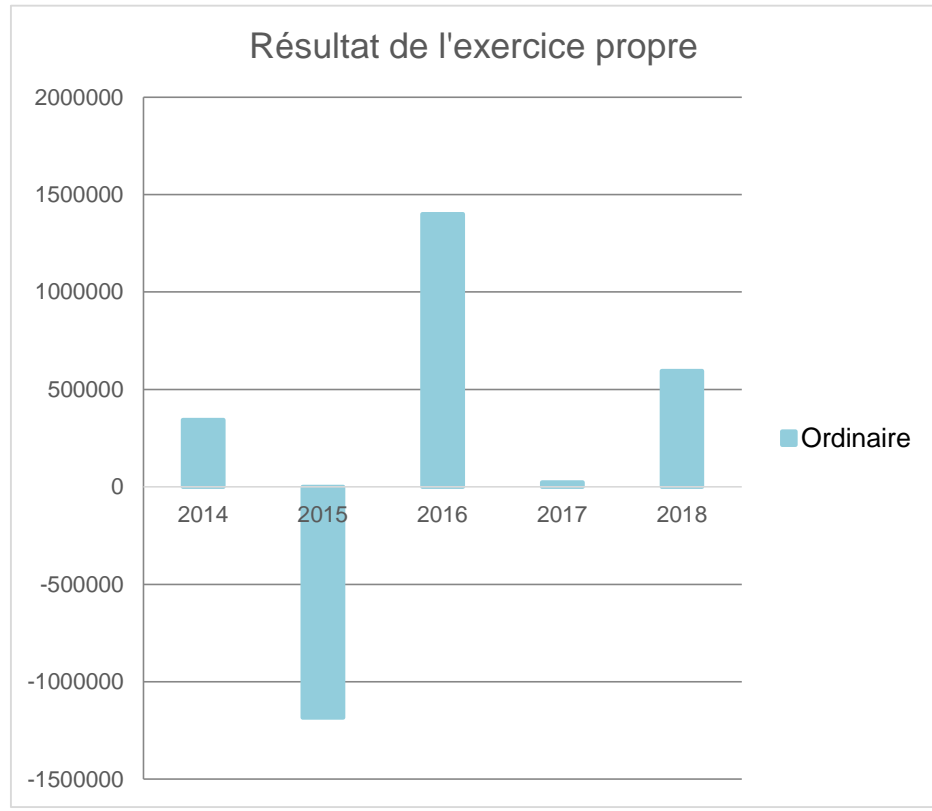
---

**Directeur Financier:** Patricia PAILLOT

Tél: 071 22 93 56  
Fax: 071 21 91 06  
Email: patricia.paillot@publilink.be

<b>Evolution du résultat budgétaire ordinaire</b>					
	Compte	Compte	Compte	Compte	Compte
<b>Exercices:</b>	<b>2014</b>	<b>2015</b>	<b>2016</b>	<b>2017</b>	<b>2018</b>
Résultats Exercice Propre*	343.719	-1.184.814	1.400.139	23.186	595.336
<b>Résultat global* (avec exercices antérieurs et prélèvements)</b>	563.291	-830.274	152.288	358.312	1.277.023

\* Montant arrondi à l'euro



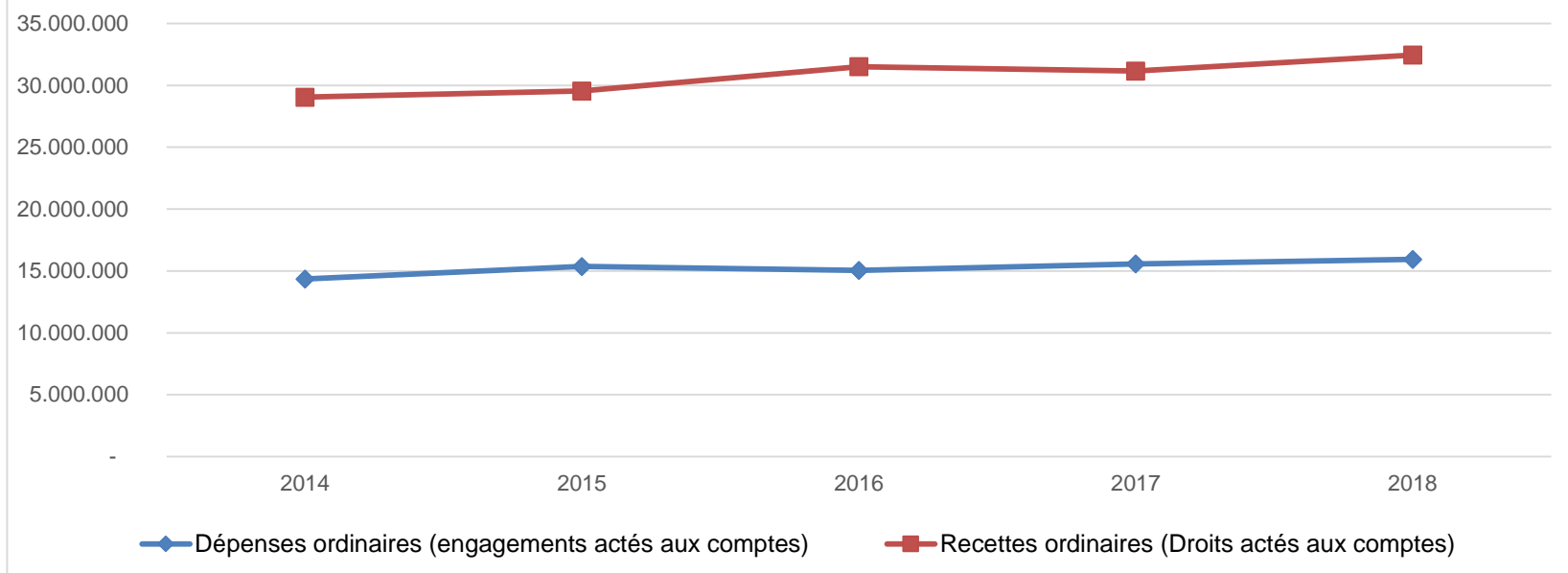
<b>Ventilation économique des dépenses et des recettes ordinaires</b>					
	Compte	Compte	Compte	Compte	Compte
	<b>Dépenses ordinaires (engagements actés aux comptes)</b>				
<b>Exercices:</b>	<b>2014</b>	<b>2015</b>	<b>2016</b>	<b>2017</b>	<b>2018</b>
Personnel	5.466.786,13	6.314.649,26	6.286.667,06	6.445.384,80	6.776.342,40
Fonctionnement	4.362.675,46	3.340.816,35	3.188.735,34	3.312.804,76	3.517.426,10
Transferts	3.476.333,49	4.608.287,86	4.558.777,82	4.672.504,73	4.408.672,66
Dette	1.046.948,30	1.104.684,75	1.019.193,69	1.140.204,93	1.228.098,83
Prélèvements (hors 060)	0,00	0,00	0,00	0,00	0,00
<b>Total (exercice propre)*</b>	<b>14.352.743</b>	<b>15.368.438</b>	<b>15.053.374</b>	<b>15.570.899</b>	<b>15.930.540</b>
Exercices antérieurs	916.944,07	1.123.468,09	1.408.010,91	536.139,61	459.246,70
Prélèvements	300.000,00	0,00	0,00	340.000,00	0,00
<b>Total général*</b>	<b>15.569.687</b>	<b>16.491.906</b>	<b>16.461.385</b>	<b>16.447.039</b>	<b>16.389.787</b>

\* Montant arrondi à l'euro

<b>Recettes ordinaires (Droits actés aux comptes)</b>					
<b>Exercices:</b>	<b>2014</b>	<b>2015</b>	<b>2016</b>	<b>2017</b>	<b>2018</b>
Prestation	865.205,09	1.072.742,80	1.083.530,23	1.169.133,34	1.248.185,09
Transferts	13.348.643,63	12.668.689,57	14.906.192,82	14.041.377,12	14.865.403,19
Dette	482.613,88	442.191,46	463.789,83	383.574,61	412.287,67
Prélèvements	0,00	0,00	0,00	0,00	0,00
<b>Total (exercice propre)*</b>	<b>14.696.463</b>	<b>14.183.624</b>	<b>16.453.513</b>	<b>15.594.085</b>	<b>16.525.876</b>
Exercices antérieurs	1.436.515,42	1.478.008,23	160.160,19	1.211.265,91	1.140.933,71
Prélèvements	0,00	0,00	0,00	0,00	0,00
<b>Total général*</b>	<b>16.132.978</b>	<b>15.661.632</b>	<b>16.613.673</b>	<b>16.805.351</b>	<b>17.666.810</b>

\* Montant arrondi à l'euro

### Evolution des recettes et des dépenses ordinaires (exercice propre)



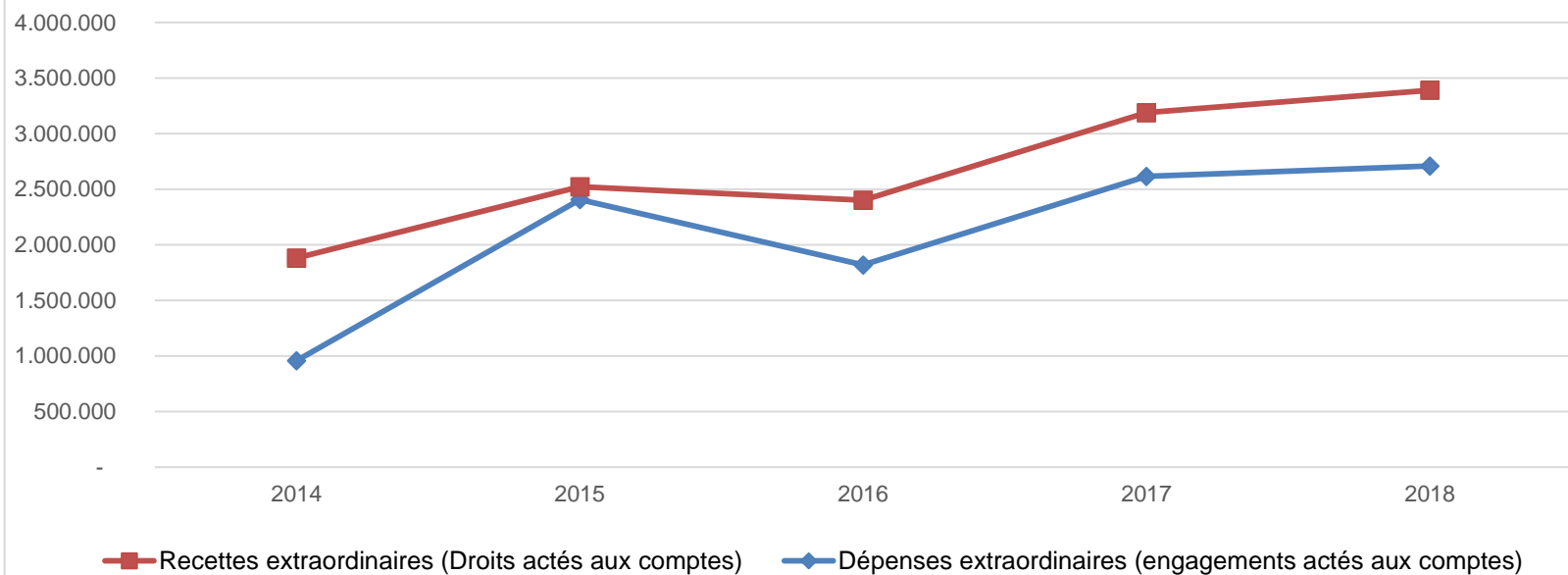
<b>Ventilation économique des dépenses et des recettes extraordinaires</b>					
	Compte	Compte	Compte	Compte	Compte
	<b>Dépenses extraordinaires (engagements actés aux comptes)</b>				
<b>Exercices:</b>	<b>2014</b>	<b>2015</b>	<b>2016</b>	<b>2017</b>	<b>2018</b>
Transferts	34.233,32	86.917,81	0,00	37.322,63	38.788,99
Investissements	860.760,21	2.254.987,80	1.736.846,14	2.201.229,28	2.549.455,38
Dette	62.111,11	65.139,05	81.221,41	78.721,41	120.617,81
Prélèvements	0,00	0,00	0,00	0,00	0,00
	0,00	0,00	0,00	300.000,00	0,00
<b>Total (exercice propre)*</b>	<b>957.105</b>	<b>2.407.045</b>	<b>1.818.068</b>	<b>2.617.273</b>	<b>2.708.862</b>
Exercices antérieurs	3.731.296,99	1.004.847,13	2.349.372,48	2.657.349,35	2.754.059,76
Prélèvements	589.187,24	0,00	332.421,53	130.618,39	314.469,07
<b>Total général*</b>	<b>5.277.589</b>	<b>3.411.892</b>	<b>4.499.862</b>	<b>5.405.241</b>	<b>5.777.391</b>

\* Montant arrondi à l'euro

<b>Recettes extraordinaires (Droits actés aux comptes)</b>					
<b>Exercices:</b>	<b>2014</b>	<b>2015</b>	<b>2016</b>	<b>2017</b>	<b>2018</b>
Transferts	674.765,45	86.917,81	293.857,00	16.780,41	140.323,50
Investissements	0,00	23.730,00	11.585,00	48.000,00	0,00
Dette	249.226,21	5.855,39	279.131,40	507.332,31	542.524,13
Prélèvements	0,00	0,00	0,00	0,00	0,00
<b>Total (exercice propre)*</b>	<b>923.992</b>	<b>116.503</b>	<b>584.573</b>	<b>572.113</b>	<b>682.848</b>
Exercices antérieurs	2.617.455,45	629.921,33	2.114.200,84	1.873.614,43	1.366.938,45
Prélèvements	289.662,24	474.464,41	273.660,44	53.500,86	609.822,25
<b>Total général*</b>	<b>3.831.109</b>	<b>1.220.889</b>	<b>2.972.435</b>	<b>2.499.228</b>	<b>2.659.608</b>

\* Montant arrondi à l'euro

### Evolution des recettes et des dépenses ordinaires (exercice propre)



<b>Ventilation fonctionnelle</b>					
<b>Evolution des dépenses ordinaires (exercice propre)</b>					
Compte	Compte	Compte	Compte	Compte	
2014	2015	2016	2017	2018	
0 Recettes et dépenses générales	492.920,33	200.652,28	114.666,58	461.390,01	127.325,54
1 Administration générale	3.522.532,63	3.727.699,87	3.718.575,53	3.963.234,14	4.273.839,83
3 Sécurité	1.928.288,57	2.110.857,64	2.091.160,21	2.097.538,36	2.079.632,50
4 Voiries-communications	3.652.206,88	4.022.452,15	3.971.462,48	3.950.112,84	4.084.153,98
5 Industrie - commerce	56.125,53	42.951,72	32.354,10	33.483,26	33.898,60
6 Sylviculture- Agriculture	18.610,51	31.791,86	19.048,90	24.754,49	22.522,51
70>75 Enseignement	1.107.879,33	1.209.802,59	1.217.510,93	1.286.823,94	1.321.786,10
76>77 Culture et sports	745.130,14	772.694,40	767.770,33	774.918,55	810.403,99
78 Radio, télévision, presse	0,00	0,00	0,00	0,00	0,00
79 Culte	220.912,65	212.549,03	184.131,73	183.775,80	180.950,21
80>86 Action Sociale	1.471.494,72	1.694.678,94	1.662.931,13	1.722.324,04	1.589.790,45
87 Santé publique et hygiène	1.394.875,41	1.276.210,93	1.205.023,69	1.328.713,49	1.319.728,49
90>92 Logement	0,00	0,00	0,00	0,00	0,00
93 Aménagement du territoire	41.766,68	66.096,81	68.738,30	83.830,30	86.507,79

Ventilation fonctionnelle					
Evolution des recettes ordinaires (exercice propre)					
Compte	Compte	Compte	Compte	Compte	
2014	2015	2016	2017	2018	
0 Recettes et dépenses générales	13.322.056,96	12.200.899,99	13.046.611,55	11.951.509,97	12.741.519,48
1 Administration générale	378.327,19	605.756,08	574.265,78	649.137,92	652.205,16
3 Sécurité	600,00	53.894,94	52.846,60	72.303,72	51.199,41
4 Voiries-communications	388.658,07	627.506,24	590.745,54	586.429,34	692.003,55
5 Industrie - commerce	684.988,21	600.305,68	613.991,57	520.660,34	562.813,34
6 Sylviculture- Agriculture	66.189,15	108.240,91	130.934,67	160.927,32	140.668,16
70>75 Enseignement	786.883,77	851.961,64	823.628,12	894.254,45	916.561,12
76>77 Culture et sports	210.860,60	226.111,95	255.941,18	232.234,32	271.089,95
78 Radio, télévision, presse	32.837,17	37.861,26	57.478,83	65.674,76	66.282,12
79 Culte	0,00	0,00	0,00	0,00	0,00
80>86 Action Sociale	157.920,87	238.953,82	309.785,80	385.607,27	344.504,54
87 Santé publique et hygiène	33.596,48	29.444,83	27.644,41	33.758,99	42.487,96
90>92 Logement	0,00	0,00	0,00	0,00	0,00
93 Aménagement du territoire	33.731,81	43.625,43	41.833,41	41.586,67	44.541,16



Ventilation fonctionnelle					
Evolution des dépenses extraordinaires (exercice propre)					
Compte	Compte	Compte	Compte	Compte	
2014	2015	2016	2017	2018	
0 Recettes et dépenses générales	1.360.170,01	0,00	332.421,53	430.618,39	314.469,07
1 Administration générale	29.218,20	130.159,11	59.503,09	40.139,46	279.399,78
3 Sécurité	0,00	0,00	0,00	0,00	0,00
4 Voiries-communications	652.571,70	967.456,93	1.360.326,14	1.156.574,85	2.214.032,64
5 Industrie - commerce	0,00	0,00	0,00	0,00	0,00
6 Sylviculture- Agriculture	0,00	0,00	0,00	0,00	0,00
70>75 Enseignement	98.112,35	923.282,26	40.524,52	952.116,89	18.451,60
76>77 Culture et sports	18.000,00	129.752,45	107.000,00	11.823,33	44.305,03
78 Radio, télévision, presse	0,00	0,00	0,00	0,00	0,00
79 Culte	34.233,32	86.917,81	0,00	0,00	2.308,10
80>86 Action Sociale	62.857,96	7.364,99	5.160,41	0,00	0,00
87 Santé publique et hygiène	62.111,11	62.111,11	245.553,39	156.618,79	120.617,81
90>92 Logement	0,00	0,00	0,00	0,00	0,00
93 Aménagement du territoire	0,00	100.000,00	0,00	0,00	29.747,22

Ventilation fonctionnelle					
Evolution des recettes extraordinaires (exercice propre)					
Compte	Compte	Compte	Compte	Compte	
2014	2015	2016	2017	2018	
0 Recettes et dépenses générales	853.878,24	1.064.692,08	904.992,46	353.500,86	609.822,25
1 Administration générale	25.796,26	0,00	5.285,00	76.592,95	269.267,15
3 Sécurité	0,00	0,00	0,00	0,00	0,00
4 Voiries-communications	167.609,99	23.730,00	37.207,04	93.331,49	265.170,54
5 Industrie - commerce	0,00	0,00	0,00	0,00	0,00
6 Sylviculture- Agriculture	0,00	0,00	0,00	0,00	0,00
70>75 Enseignement	42.939,46	5.855,39	22.915,93	6.686,46	0,00
76>77 Culture et sports	0,00	0,00	0,00	1.824,81	27.792,13
78 Radio, télévision, presse	0,00	0,00	0,00	0,00	0,00
79 Culte	0,00	86.917,81	0,00	0,00	0,00
80>86 Action Sociale	61.318,84	0,00	0,00	0,00	0,00
87 Santé publique et hygiène	62.111,11	0,00	235.321,43	93.677,01	120.617,81
90>92 Logement	0,00	0,00	0,00	0,00	0,00
93 Aménagement du territoire	0,00	0,00	0,00	0,00	0,00

**BILAN****ACTIF**

## ACTIFS IMMOBILISES

	Codes	2018	2017
	21/28	<b>51.502.166,26</b>	<b>51.160.396,89</b>
<b>I. Immobilisations incorporelles</b>	21	328.928,36	217.135,21
<b>II. Immobilisations corporelles</b>	22/26	<b>45.782.069,39</b>	<b>45.435.317,34</b>
<u>Patrimoine immobilier</u>			
A. Terres et terrains non bâtis .....	220	7.591.318,63	7.498.217,15
B. Constructions et leurs terrains .....	221	12.324.486,79	12.358.405,62
C. Voiries .....	223	20.011.709,71	18.886.869,97
D. Ouvrages d'art .....	224	429.301,96	433.418,81
E. Cours et plans d'eau .....	226	355.263,79	367.429,44
<u>Patrimoine mobilier</u>			
F. Mobilier, matériel, équipements et signalisation routière.....	230/3	327.433,12	393.693,60
G. Patrimoine artistique et mobilier divers .....	234	0,00	0,00
<u>Autres immobilisations corporelles</u>			
H. Immobilisations en cours d'exécution .....	24	4.742.555,39	5.497.282,75
I. Droits réels d'emphythéoses et superficies.....	261	0,00	0,00
J. Immobilisations en location-financement .....	262/3	0,00	0,00
<b>III. Subsidés d'investissements accordés</b>	25	<b>28.162,67</b>	<b>31.334,96</b>
A. Aux entreprises privées .....	251	28.162,67	31.334,96
B. Aux ménages, ASBL et autres organismes .....	252	0,00	0,00
C. A l'Autorité supérieure.....	254	0,00	0,00
D. Aux autres pouvoirs publics .....	256	0,00	0,00
<b>IV. Promesses de subsidés à recevoir, prêts</b>	27	<b>759.498,10</b>	<b>993.719,45</b>
A. Promesse de subsidés à recevoir.....	270/4	759.498,10	993.719,45
B. Prêts accordés .....	275	0,00	0,00
<b>V. Immobilisations financières</b>	28	<b>4.603.507,74</b>	<b>4.482.889,93</b>
A. Participations et titres à revenus fixes .....	282/5	4.603.507,74	4.482.889,93
B. Cautionnements versés à plus d'un an .....	288	0,00	0,00
ACTIFS CIRCULANTS	30/58	<b>4.071.403,52</b>	<b>4.562.019,81</b>
<b>VI. Stocks</b>	301	<b>0,00</b>	0,00
<b>VII. Créances à un an au plus</b>	40/42	<b>2.500.518,42</b>	<b>2.270.337,34</b>
A. Débiteurs .....	40	1.223.872,30	737.285,76
B. Autres créances.....	41/42	1.276.646,12	1.533.051,58
1. T.V.A. et taxes additionnelles .....	411/2	205.522,18	858.453,80
2. Subsidés, dons et legs et emprunts .....	413	1.129.066,48	630.668,50
3. Intérêts, dividendes et ristournes .....	415	925,46	2.365,03
4. Créances diverses .....	416/8	6.666,95	25.551,80
C. Récupérations des remboursements d'emprunts.....	4251	-65.534,95	16.012,45
D. Récupération des prêts.....	425/8	0,00	0,00
<b>VIII. Opérations pour compte de tiers</b>	48/A	0	0
<b>IX. Comptes financiers</b>	55/58	<b>1.570.885,10</b>	<b>2.291.682,47</b>
A. Placements de trésorerie à un an au plus .....	553	1.501.100,22	1.099,83
B. Valeurs disponibles .....	55	69.784,88	2.290.582,64
C. Paiements en cours.....	56/8	0,00	0,00
<b>X. Comptes de régularisation et d'attente</b>	49/A	<b>168,48</b>	<b>95,58</b>
<b>TOTAL DE L'ACTIF</b>	21/58	<b>55.573.738,26</b>	<b>55.722.512,28</b>

**BILAN****PASSIF**

## FONDS PROPRES

	Codes	2018	2017
	10/16	<b>41.979.449,15</b>	<b>41.389.783,11</b>
<b>I'. Capital</b>	10	<b>14.717.643,45</b>	<b>14.717.643,45</b>
<b>II'. Résultats capitalisés</b>	12	<b>16.885.196,69</b>	<b>17.320.060,52</b>
<b>III'. Résultats reportés</b>	13	<b>1.068.513,22</b>	<b>-434.863,83</b>
A'. Des exercices antérieurs.....	1301	0,00	0,00
B'. De l'exercice précédent.....	1302	0,00	0,00
C'. Du dernier exercice.....	1303	1.068.513,22	-434.863,83
<b>IV'. Réserves</b>	14	<b>434.878,79</b>	<b>730.231,97</b>
A'. Fonds de réserve ordinaire.....	14104	1.487,36	1.487,36
B'. Fonds de réserve extraordinaire.....	14105	433.391,43	728.744,61
<b>V'. Subsidés d'investissement, dons et legs reçus</b>	15	<b>8.734.072,64</b>	<b>8.917.566,64</b>
A'. Des entreprises privées .....	151	562.299,32	562.299,32
B'. Des ménages, des A.S.B.L. et autres organismes .....	152	0,00	0,00
C'. De l'Autorité supérieure .....	154	8.069.694,99	8.249.159,44
D'. Des autres pouvoirs publics .....	156	102.078,33	106.107,88
<b>VI'. Provisions pour risques et charges</b>	16	<b>139.144,36</b>	<b>139.144,36</b>
DETTES	17/49	<b>13.576.319,08</b>	<b>13.021.058,07</b>
<b>VII'. Dettes à plus d'un an</b>	17	<b>10.853.719,69</b>	<b>10.034.431,72</b>
A'. Emprunts à charge de la commune .....	171/5	10.618.392,47	9.784.805,94
B'. Emprunts à charge de l'Autorité supérieure.....	1714	235.327,22	249.625,78
C'. Emprunts à charge de tiers.....	172	0,00	0,00
D'. Dettes de location-financement.....	174	0,00	0,00
E'. Emprunts publics .....	176	0,00	0,00
F'. Dettes diverses à plus d'un an.....	177	0,00	0,00
G'. Garanties reçues à plus d'un an.....	178	0,00	0,00
<b>VIII'. Dettes à un an au plus</b>	43/6	<b>2.719.985,39</b>	<b>2.982.078,37</b>
A'. Dettes financières.....	43	1.054.474,72	960.792,00
1'. Remboursements d'emprunts .....	435	992.880,31	899.183,13
2'. Charges financières des emprunts .....	436	61.594,41	61.608,87
3'. Dettes sur comptes-courants.....	433	0,00	0,00
B'. Dettes commerciales .....	44	865.461,36	986.893,79
C'. Dettes fiscales, salariales et sociales .....	45	574.384,22	671.946,43
D'. Dettes diverses .....	464/7	225.665,09	362.446,15
<b>IX'. Opérations pour compte de tiers</b>	48/P	<b>2.614,00</b>	<b>4.547,98</b>
<b>X'. Comptes de régularisation et d'attente</b>	49/P	<b>17.970,03</b>	<b>1.311.671,10</b>
<b>TOTAL DU PASSIF</b>	10/49	<b>55.573.738,26</b>	<b>55.722.512,28</b>

**COMPTE DE RESULTATS**

	Codes	2018	2017
<b>I. Charges courantes</b>			
A. Achats de matières .....	60	1.284.655,04	1.136.984,00
B. Services et biens d'exploitation .....	61	2.170.405,80	2.136.567,20
C. Frais de personnel .....	62	6.910.134,25	6.581.407,93
D. Subsidés d'exploitation accordés .....	63	4.384.203,13	4.824.298,62
E. Remboursements des emprunts .....	64	874.823,36	774.573,06
F. Charges financières	65	353.393,40	365.684,04
a. Charges financières des emprunts .....	651/6	349.372,57	362.471,57
b. Charges financières diverses .....	657	3.902,90	3.160,30
c. Frais de la gestion financière .....	658	117,93	52,17
<b>II. Sous-total (charges courantes)</b>	60/65	<b>15.977.614,98</b>	<b>15.819.514,85</b>
<b>III. Boni courant (II' - II)</b>		<b>914.318,94</b>	<b>0,00</b>
<b>IV. Charges résultant de la variation normale des valeurs de bilan, redressements et provisions</b>			
A. Dotations aux amortissements .....	660	1.870.456,34	1.499.042,67
B. Réductions annuelles de valeurs .....	661	0,00	0,00
C. Réductions et variations des stocks .....	662/4	0,00	0,00
D. Redressement des récupérations des remboursements d'emprunts .....	665	14.058,10	13.824,59
E. Provisions pour risques et charges .....	666	0,00	0,00
F. Dotations aux amortissements des subsidés d'investissement accordés .....	667	3.172,29	3.172,30
<b>V. Sous-total (charges non décaissées)</b>	66	<b>1.887.686,73</b>	<b>1.516.039,56</b>
<b>VI. Total des charges d'exploitation (II + V)</b>	60/66	<b>17.865.301,71</b>	<b>17.335.554,41</b>
<b>VII. Boni d'exploitation (VI' - VI)</b>		627.322,86	0,00
<b>VIII. Charges exceptionnelles</b>			
A. Du service ordinaire .....	671	36.106,70	52.458,06
B. Du service extraordinaire .....	672	0,00	0,00
C. Charges exceptionnelles non budgétées .....	673	0,00	0,00
<b>Sous-total (charges exceptionnelles)</b>	67	<b>36.106,70</b>	<b>52.458,06</b>
<b>IX. Dotations aux réserves</b>			
A. Du service ordinaire .....	685	0,00	340.000,00
B. Du service extraordinaire .....	686	314.469,07	130.618,39
<b>Sous-total des dotations aux réserves</b>	68	<b>314.469,07</b>	<b>470.618,39</b>
<b>X. Total des charges exceptionnelles et des dotations aux réserves (VIII + IX)</b>	67/68	350.575,77	523.076,45
<b>XI. Boni exceptionnel (X' - X)</b>		<b>441.190,36</b>	<b>0,00</b>
<b>XII. Total des charges (VI + X)</b>		<b>18.215.877,48</b>	<b>17.858.630,86</b>
<b>XIII. Boni de l'exercice (XII' - XII)</b>		<b>1.068.513,22</b>	<b>0,00</b>
<b>XIV. Affectation des bonis (XIII)</b>			
A. Boni d'exploitation à reporter au bilan .....	69201	627.322,86	0,00
B. Boni exceptionnel à reporter au bilan .....	69202	441.190,36	0,00
<b>Sous-total (affectation des résultats)</b>	69	<b>1.068.513,22</b>	<b>0,00</b>
<b>XV. Contrôle de balance (XII + XIV = XV')</b>		<b>19.284.390,70</b>	<b>17.858.630,86</b>

**COMPTE DE RESULTATS**

	Codes	2018	2017
<b>I'. Produits courants</b>			
A'. Produits de la fiscalité .....	70	10.882.108,31	10.198.847,61
B'. Produits d'exploitation .....	71	1.226.036,49	1.132.537,31
C'. Subsidés d'exploitation reçus et récupérations de charges de personnel .....	72/73	4.057.658,69	3.975.408,04
D'. Récupération des remboursements d'emprunts .....	74	14.058,10	13.824,59
E'. Produits financiers	75	<b>712.072,33</b>	<b>403.942,20</b>
a'. Récupération des charges financières des emprunts et des prêts accordés .....	751/5	22.125,45	20.367,59
b'. Produits financiers divers .....	754/7	689.946,88	383.574,61
<b>II'. Sous-total (produits courants)</b>	70/75	<b>16.891.933,92</b>	<b>15.724.559,75</b>
<b>III'. Mali courant (II - II')</b>		<b>0,00</b>	<b>94.955,10</b>
<b>IV'. Produits résultant de la variation normale des valeurs de bilan, redressements, travaux internes</b>			
A'. Plus-values annuelles .....	761	467.999,78	373.281,76
B'. Variations des stocks .....	764	0,00	0,00
C'. Redressement des cptes des remb. des emprunts .....	765	874.823,36	774.573,06
D'. Réductions des subsides d'investissement, des dons et legs obtenus	767	257.867,51	271.951,48
E'. Travaux internes passés à l'immobilisé .....	769	0,00	0,00
<b>V'. Sous-total (produits non encaissés)</b>	76	<b>1.600.690,65</b>	<b>1.419.806,30</b>
<b>VI'. Total des produits d'exploitation (II' + V')</b>	70/76	<b>18.492.624,57</b>	<b>17.144.366,05</b>
<b>VII'. Mali d'exploitation (VI - VI')</b>		<b>0,00</b>	<b>191.188,36</b>
<b>VIII'. Produits exceptionnels</b>			
A'. Du service ordinaire .....	771	181.497,67	178.105,87
B'. Du service extraordinaire .....	772	446,21	47.794,25
C'. Produits exceptionnels non budgétés .....	773	0,00	0,00
<b>Sous-total (produits exceptionnels)</b>	77	<b>181.943,88</b>	<b>225.900,12</b>
<b>IX'. Prélèvements sur les réserves</b>			
A'. Du service ordinaire .....	785	0,00	0,00
B'. Du service extraordinaire .....	786	609.822,25	53.500,86
<b>Sous-total des prélèvements sur réserves</b>	78	<b>609.822,25</b>	<b>53.500,86</b>
<b>X'. Total des produits exceptionnels et des prélèvements sur réserves (VIII' + IX')</b>	77/78	<b>791.766,13</b>	<b>279.400,98</b>
<b>XI'. Mali exceptionnel (X - X')</b>		<b>0,00</b>	<b>243.675,47</b>
<b>XII'. Total des produits (VI' + X')</b>		<b>19.284.390,70</b>	<b>17.423.767,03</b>
<b>XIII'. Mali de l'exercice (XII - XII')</b>		<b>0,00</b>	<b>434.863,83</b>
<b>XIV'. Affectation des malis (XIII')</b>			
A'. Mali d'exploitation à reporter au bilan .....	79201	0,00	191.126,27
B'. Mali exceptionnel à reporter au bilan .....	79202	0,00	243.737,56
<b>Sous-total (affectation des résultats)</b>	79	<b>0,00</b>	<b>434.863,83</b>
<b>XV'. Contrôle de balance (XII' + XIV' = XV)</b>		<b>19.284.390,70</b>	<b>17.858.630,86</b>

## Commentaires

### **SERVICE ORDINAIRE** (Notion définie dans le glossaire)

A l'exercice propre 2018 (cf. glossaire), les dépenses engagées portées au compte ont augmenté de 359.641 € et les recettes ont augmentés de 931.791 € par rapport au compte de l'exercice 2017. Par conséquent, l'administration a enregistré un résultat budgétaire plus important de 572.150 € en 2018.

Les **dépenses de personnel** augmentent de manière conséquente, soit à concurrence de 330.958 €, notamment en raison de l'engagement d'un Directeur général adjoint à dater de juillet 2018, du renforcement du personnel administratif et technique à raison de 5 ETP et de la révision des barèmes de plusieurs agents du service technique des travaux suite à la mise à jour du cadre du personnel.

Les **dépenses de fonctionnement** se voient accrues également, de 204.691 €, correspondant à une croissance de 6,2 % par rapport au compte 2017, qui s'explique principalement par :

- la passation d'un marché public de criblage et concassage de matériaux de voirie au montant de 39.270 € (marché "one shot") ;
- un montant d'environ 15.000 € a été consacré à l'entretien et la restauration des salles du rez-de-chaussée du château communal ;
- l'acquisition de la nouvelle salle Notre-Maison à Nalines, courant 2018, a nécessité de réaliser des travaux d'entretien pour un montant de 35.000 € ;
- des exhumations étaient nécessaires au cimetière de Nalines Centre et ont entraîné une augmentation des dépenses d'environ 50.000 € ;
- les frais relatifs à l'organisation des élections communales se sont élevés à presque 20.000 € ;
- de nouveaux leasings ont été contractés pour des véhicules destinés au service technique des travaux pour un montant d'environ 47.000 €.

En ce qui concerne les dotations communales, incluses dans les **dépenses de transferts**, celle versée au CPAS a diminué de 135.000 €, celles aux Fabriques d'Eglise ont globalement diminué de 8.096 €, celle à la Zone de Police Germinalt a diminué de 18.839 € tandis que celle à la Zone de secours Hainaut-Est est restée stable par rapport à 2017.

En contrepartie, l'adhésion de la commune à l'Agence Immobilière Sociale en 2018 a engendré une dépense supplémentaire de 6.766 € à titre de cotisation.

Par ailleurs, le montant des interventions communales auprès de TIBI et relatives au traitement des déchets a globalement diminué de 94.198 €.

Quant à la **charge de la dette**, elle s'est accrue de 87.893 € par rapport au compte de l'exercice 2017.

Les **recettes de prestation** affichent une hausse de 79.051 € par rapport au compte 2017 :

- le produit des locations des salles communales se voit augmenté de 10.747 € ;
- le montant des indemnités versées pour petits dommages subis augmente de 15.256 €, incluant par exemple l'intervention de particuliers ou de compagnies d'assurance pour le remplacement d'ouvrages accidentés sur le domaine public ;
- est enregistrée la prise en charge par le CPAS des prestations réalisées par le service technique des travaux pour l'entretien des bâtiments ILA ("Initiative Locale d'Accueil") à concurrence de 13.905 € ;
- une recette de 26.864 € a été perçue courant 2018 relative au remboursement de travaux réalisés pour compte de tiers.

La plus grande croissance par rapport au compte de l'exercice 2017 s'observe au niveau des **recettes de transferts**, avec une différence de + 824.026 €. Les recettes de transferts se composent principalement du fonds des communes, des taxes additionnelles au précompte immobilier et à l'impôt des personnes physiques et des autres taxes prélevées par l'Administration en vertu de son autonomie communale en matière de fiscalité.

Le fonds des communes est une forme de financement des communes par la Région, versé sous forme de dotation et donc sans obligation d'affectation. Celui-ci s'élève à 1.886.535 € en 2018, soit environ 50.000 € de plus qu'en 2017.

Au niveau des taxes additionnelles, les taux arrêtés par le Conseil communal étaient de 2.600 centimes pour la taxe additionnelle au précompte immobilier et de 8 % pour la taxe additionnelle à l'impôt des personnes physiques pour l'exercice 2018, soit des recettes respectives de 3.563.525 € (+ 146.662 € par rapport à 2017) et de 5.893.500 € (+ 583.548 € par rapport à 2017).

Enfin, les **recettes de dette** sont en majorité des dividendes de gaz, d'électricité, de télédistribution et les redevances pour occupation du domaine public. Celles-ci restent plus ou moins stables par rapport à 2017.

Au niveau des exercices antérieurs (cf. *glossaire*), les dépenses s'élèvent à 459.247 € dont un montant de cotisation de responsabilisation de 144.131 € (contribution dans la charge des pensions des anciens agents nommés).

Les recettes s'élèvent quant à elle à 1.140.934 €, avec parmi les postes les plus importants :

- 593.378 € correspondant au boni comptable de l'exercice 2017 ;
- le produit de la taxe immondice proportionnelle à la consommation de déchets (conteneurs à puce) à hauteur de 91.007 € ;
- le versement du solde des dividendes relatif à l'exercice 2017 par l'intercommunale I.P.F.H., pour un montant total de 277.659 €.

En conclusion, le compte de l'exercice 2018 affiche un boni budgétaire de 595.336 € à l'exercice propre. Le **boni budgétaire global**, prenant en compte les recettes et dépenses relatives aux exercices antérieurs, s'élève quant à lui à **1.277.023 €**.

#### **SERVICE EXTRAORDINAIRE** (*Notion définie dans le glossaire*)

L'ensemble des investissements débutés ou réalisés au cours de l'exercice 2018 s'élève à 2.549.455 €, dont 67 % ont été financés par emprunts, 22 % par fonds propres et 11% par subsides.

Parmi les investissements les plus importants, on retrouve :

- l'acquisition de la salle Notre-Maison à Nalines au montant de 231.990 € ;
- l'acquisition de terrains dits "Le Val" à Ham-sur-Heure, bordant l'enceinte du château communal, au montant de 37.278 € ;
- la construction du gros œuvre du nouveau service technique des travaux à Cour-sur-Heure, au montant de 901.350 € ;
- des travaux d'entretien de voiries pour 129.847 € ;
- la réfection des chemins agricoles Folie et Minières au montant de 250.298 € ;
- la réalisation des projets inclus dans le plan d'investissement communal 2017-2018, soit les travaux d'égouttages du Beau Chemin et de la rue Point d'Arrêt à Ham-sur-Heure, pour un montant global engagé de 891.717 € (32% subsidié) ;
- la pose d'une couche de tarmac au parking du centre sportif de Nalines pour 22.792 €.



## Glossaire

### Termes

### Définitions:

Exercice propre	L'exercice du document allant du 1er janvier au 31 décembre
Exercices antérieurs	Les opérations antérieures à l'exercice propre
Résultat global	Le boni ou le mali de l'exercice propre cumulé avec celui des exercices antérieurs
Dépenses de transfert	Dépenses effectuées à destination de tiers à la commune (d'autres institutions, organismes, ménages ..)
Recettes de transfert	Recettes en provenance de tiers ( subsides, taxes, ... )
Recettes de prestation	Recettes découlant de services payants rendus par la commune, de locations, de droits d'entrée ...
Dépenses de prélèvements	Sommes prélevées sur les excédents budgétaires par la commune pour alimenter des fonds de réserves ordinaires ou extraordinaires (pour financer des dépenses d'investissement sur fonds propres ) ou des provisions ( pour faire face à des charges futures importantes )
Recettes de prélèvements	Utilisation des fonds de réserve et des provisions (constitués au moyen des dépenses de prélèvement)
Ordinaire	Les recettes et dépenses nécessaires au fonctionnement de la commune (taxes, subventions , salaires,électricité,fournitures,...)
Extraordinaire	Les dépenses et leurs moyens de financement afférentes aux investissements ( travaux importants, rénovations, achat de matériel et de véhicules etc ... )